


SC ELECTROPRECIZIA SA
SACELE - BRASOV
Str. Parcului nr.18
Cod fiscal RO 1128645
J08/56/1991

Nr 1111 din 1001 2012




C A T R E:

DIRECTIA GENERALA A FINANTELOR
PUBLICE A MUNICIPIULUI BRASOV

Alaturat va inaintam Bilantul Consolidat al SC ELECTROPRECIZIA
SA la 31.12.2011 .

- Bilant la 31.12.2011
- Contul de profit si pierdere la 31.12.2011
- Notele explicative af situatiilor consolidate la 31.12.2011
- Raportul auditorului independent asupra situatiilor financiare consolidate la 31.12.2011
- Raportul consolidat al administratorilor af exercitiului 2011
- CD


DIRECTOR GENERAL
ING. MATEI DUMITRU



SC ELECTROPRECIZIA SA
SACELE - BRASOV
Str.Parcului nr.18
Cod fiscal RO 1128645
J08/56/1991

Nr. III din 1005 2012

C ATRE:

DIRECTIA GENERALA A FINANTELOR
PUBLICE A MUNICIPIULUI BRASOV

Alaturat va inaintam Bilantul Consolidat al SC ELECTROPRECIZIA
SA la 31.12.2011 .

- Bilant la 31.12.2011
- Contul de profit si pierdere la 31.12.2011
- Notele explicative af situatii consolidate la 31.12.2011
- Raportul auditorului independent asupra situatiilor financiare consolidate la 31.12.2011
- Raportul consolidat al administratorilor af exercitiului 2011
- CD

DIRECTOR GENERAL
ING. MATEE DUMITRU





societate de audit financiar, consultanță și contabilitate

Capital social: 200 lei
R.C. J 08/3504/1994

CUI: RO 6652356

Office: str. Mihai Viteazu, nr. 6, bl. 3, et. 6, apt. 28, Cod 500174, Brasov - Romania

BCR Suc. Titulescu, cont: RO66 RNCB 0059 0085 5602 0001

Tel/ fax: 0268 549 669

Mobil: 0741 155 729;

Email: office@softcont.ro

MEMBRA A CAMEREI AUDITORILOR FINANCIARI
DIN ROMANIA
Autorizatie: 449/ 12 Nov. 2003

RAPORTUL AUDITORULUI INDEPENDENT ASUPRA SITUATIILOR FINANCIARE CONSOLIDATE ALE S.C. ELECTOPRECIZIA S.A. PENTRU EXERCITIUL FINANCIAR 2011

Raport asupra situatiilor financiare consolidate

1. Am auditat situatiile financiare consolidate alaturate rezultate din consolidarea situatiilor financiare anuale individuale ale societatii mama S.C. Electoprecizia S.A. cu filialele acesteia in care detinea, la 31 decembrie 2011, capital social dupa cum urmeaza :

4.	a. S.C. Tramar S.A.	99,43%
	b. S.C. Electoprecizia Electrical Motors S.R.L.	99,00%
	c. S.C. Electoprecizia Electrical Equipment S.R.L.	99,00%
	d. S.C. Electoprecizia Automotive Equipment S.R.L.	99,00%
	e. S.C. Electoprecizia Cast Production S.R.L.	99,00%
	f. S.C. Electoprecizia Construct Maintenance S.R.L.	99,00%
	g. S.C. Electoprecizia Tools Production S.R.L.	99,00%
	h. Electoprecizia Security and Protection SRL	99,00%

Situatiile financiare consolidate includ :

- bilantul contabil consolidat cu total al capitalurilor proprii de 75.966.550 lei;
- contul de profit si pierdere consolidat cu un profit consolidat de 4.227.69 lei

Opinia

6. In opinia grupului rezultatele

Raport asupra consolidate

7. In concordanta referitoare la "R economice euro,



ELECTROPRECIZIA S.A.

Parcului Street no. 18, 505600 Săcele-Braşov
ROMÂNIA PHONE: +40-268-273333, +40-268-
274991 FAX: +40-268-273031, +40-268-273948

E-MAIL: eps@electroprecizia.ro,

INTERNET: <http://www.electroprecizia.ro>

RAPORTUL CONSOLIDAT AL ADMINISTRATORILOR 2011

În conformitate cu Legea 82/1991 republicată, art.31 și OMF 3055/2009 Electroprecizia S.A., numită în continuare societate mamă la data de 31.12.2011 îndeplinește condițiile întocmirii situațiilor financiare consolidate și a raportului consolidat al administratorilor. În afara criteriilor de marime, adică:

- total active 17.520.000 EUR
- cifră de afaceri netă: 35.040.000 EUR
- număr mediu de salariați în cursul exercitiului financiar: 250

deține majoritatea drepturilor de vot ale acționarilor și asociaților la entitățile consolidate, denumite în continuare filiale și este o societate pe acțiuni a cărei valori mobiliare sunt admise la tranzacționare pe o piață reglementată.

Prezentarea societății mamă:

Denumirea societății comerciale: S.C. ELECTROPRECIZIA S.A.

Sediul social: Str. Parcului, Nr.18, Săcele, Jud. Brașov

Nr. de telefon: +40 268 273333, +40 268 274991

Nr. de fax: +40 268 273031, +40 268 273948

Codul unic de înregistrare la Oficiul Registrului Comerțului: RO1128645

Număr de ordine în Registrul Comerțului: J 08 / 56 / 1991

Piața reglementată pe care se tranzacționează valorile mobiliare emise: RASDAQ, categoria III-R.

Capital social subscris și versat: 42.488.202 lei

Principalele caracteristici ale valorilor mobiliare emise de Societatea Comercială Electroprecizia S.A.:

Număr total acțiuni	5.245.457
Valoare nominală	8,1000
Capital social	42.488.201,7

Structura acționariatului:

Sursa informației: DEPOZITARUL CENTRAL

Data: 31.12.2011

Actionar	Actiuni	Procent
alți acționari / others	2.638.727	50,3050%
SC INTERCOM SA loc. SFANTU GHEORGHE jud. COVASNA	2.606.730	49,6950%
Total	5.245.457	100

Actiunile S.C.Electroprecizia S.A. sunt nominative si se tranzactioneaza pe Bursa de Valori Bucuresti, sectiunea RASDAQ, avand simbolul ELZY.

O actiune detinuta da dreptul actionarului la un vot in Adunarea Generala.

Emiterea sau rascumpararea de actiuni cade in sarcina AGEA in conditiile art.103 indice 1 din legea 31/1990.

Nu sunt stabilite restrictii legate de transferul de valori mobiliare, cum ar fi limitarile privind detinerea de titluri de valoare sau necesitatea de a obtine aprobarea entitatii sau a altor detinatori de valori mobiliare asupra actiunilor societatii.

Nu sunt detinatori de actiuni cu drepturi speciale de control, toate actiunile oferind aceleasi drepturi actionarilor.

Nu exista restrictii privind drepturile de vot ale actionarilor, in sensul limitarii drepturilor de vot ale detinatorilor.

Nu exista acorduri incheiate intre actionari, care sunt cunoscute de societate si care pot avea ca rezultat restrictii referitoare la transferul valorilor mobiliare sau la drepturile de vot.

Descrierea activitatii de baza:

Incepand cu 24.12.2010, urmare a AGEA din 20.12.2010, activitatea principala a S.C.Electroprecizia S.A. devine intermedierea in comerul cu produse diverse. La nivelul grupului sunt mentinute urmatoarele activitati:

- fabricatia de motoare electrice asincrone
- fabricatia de echipamente electrice si electronice pentru autovehicole
- comerul cu amanuntul prin magazinele proprii
- prestatii catre terti privind repararea si intretinerea autovehiculelor
- reparatii de motoare asincrone si echipament electric auto
- turnare metale neferoase usoare
- repararea utilajelor
- operatiuni de mecanica generala

Precizarea datei de infiintare a societatii comerciale

La 30.06.1936 a luat fiinta Fabrica de echipament de bord pentru aviatie sub denumirea de Prerom.

Prin efectul legii nr. 119 / 1948, fabrica este nationalizata, profilata pe fabricarea de motoare electrice asincrone si primeste numele de Electroprecizia. In 1949 isi stabileste sediul la Sacele, Jud. Brasov.

In baza HG 1176 / 02.11.1990 se constituie Societatea Comerciala Electroprecizia S.A., inregistrata la registrul Comertului cu nr. J/08/56/07.02.1991.

Descrierea oricarei fuziuni sau organizari semnificative

In anul 2011 nu s-au produs fuziuni sau reorganizari..

Ultima reorganizare s-a produs in 2010 cand a fost inmatriculata societatea Electropreczia Security and Protection SRL a saptea societate inmatriculata in ultimii trei ani de Electroprecizia S.A. Celelalte sase societati comerciale cu raspundere limitata, fiecare avand un capital social de 1.000 lei reprezentand 100 parti sociale si la care Electroprecizia S.A. detine cate o participatie de 99% au fost inmatriculate in anul 2009.

Prezentarea societăților incluse în consolidare

Denumire societate	Valoare capital social	Moneda	Valoare individual a parti sociale / actiuni	Numar parti sociale / actiuni	Asociati /Actionari	Procent detinere
Electroprecizia Electrical Motors SRL	1.000	RON	10	100	Electroprecizia SA Intercom SA	99 % 1 %
Electroprecizia Automotive Equipament SRL	1.000	RON	10	100	Electroprecizia SA Intercom SA	99 % 1 %
Electroprecizia Electrical Equipament SRL	1.000	RON	10	100	Electroprecizia SA Intercom SA	99 % 1 %
Electroprecizia Cast Production SRL	1.000	RON	10	100	Electroprecizia SA Intercom SA	99 % 1 %
Electroprecizia Construct Maintenance SRL	1.000	RON	10	100	Electroprecizia SA Intercom SA	99 % 1 %
Electroprecizia Tools Production SRL	1.000	RON	10	100	Electroprecizia SA Intercom SA	99 % 1 %
Electroprecizia Security and Protection SRL	1.000	RON	10	100	Electroprecizia SA Intercom SA	99 % 1 %
Tramar S.A.	3.162.900	RON	10	316.290	Electroprecizia SA Intercom SA Genmark SRL Persoane fizice	99.434 % 0.041 % 0.003 % 0.522 %

Societatea mama Electroprecizia S.A. este asociata la Asociatia Clusterului Regional Electrotehnic – ASCRET , neinclusa in perimetrul de consolidare fiind constituita conform prevederilor Ordonantei Guvernului nr.26/2000 fara scop patrimonial.

S.C. ELECTROPRECIZIA ELECTRICAL MOTORS S.R.L.-fabricarea motoarelor, generatoarelor si transformatoarelor electrice

S.C.ELECTROPRECIZIA ELECTRICAL EQUIPMENT S.R.L. – fabricarea subansamblelor electronice

S.C.ELECTROPRECIZIA AUTOMOTIVE EQUIPMENT S.R.L. – fabricarea de echipamente electrice si electronice pentru autovehicole

S.C.ELECTROPRECIZIA CAST PRODUCTION S.R.L. – turnarea metalelor neferoase usoare

S.C.ELECTROPRECIZIA CONSTRUCT MAINTENANCE S.R.L.- repararea utilajelor

S.C.ELECTROPRECIZIA TOOLS PRODUCTION S.R.L. – operatiuni de mecanica generala

S.C. ELECTROPRECIZIA SECURITY AND PROTECTION SRL – prestari servicii de protectie si paza

Electroprecizia S.A. detine o participatie de 99,43 % din capitalul social de 3.162.900 lei S.C. TRAMAR S.A.Sfantu Gheorghe.Valoarea nominala a actiunilor acestei societati este de 10 lei. Actiunile TRAMAR S.A. nu fac obiectul tranzactionarii pe o piata reglementata. Principalul obiect de activitate transport intern si international.

Pozitia financiara a grupului

Principalele operatiuni efectuate asupra elementelor bilantiere si situatiile financiare individuale pentru obtinerea bilantului financiar consolidat au fost :

- eliminarea din situatiile financiare individuale a soldurilor creantelor si datorilor reciproce;
- repartizarea capitalului proprii intre societatea mama, societatile integrate si interesele care nu controleaza;

<i>Bilant prescurtat</i>	2010	2011
Active imob.	62.907.998	65.387.077
Imobilizari necorporale	492.371	491.015
Imobilizari corp.	57.368.131	59.893.377
Imobilizari fin.	5.047.495	5.002.685
Active circulant	38.595.687	40.899.075
Stocuri	11.484.201	12.228.714
Creante	16.916.190	21.826.690
Casa si conturi la banci	10.195.296	6.843.671
Chelt. in avans	111.696	51.514
Total activ	101.615.381	106.337.666
Capitaluri proprii	73.139.850	75.966.550
Provizioane	0	1.114.159
Datorii sub 1 an	22.025.088	22.518.233
Datorii > de 1 an	3.186.986	3.486.292
Venituri in avans	3.263.457	3.252.432
Total pasiv	101.615.381	106.337.666

Total active imobilizate (RON)

2010	2011
57.368.131	59.893.377

Cresterea activelor imobilizate se datoreaza investitiilor (in mare parte modernizari) efectuate de societatea mama si de firmele din grup astfel :

Active imobilizate	Tramar	Electroprecizia SA	Construct Maintenance SRL	Total
Constructii	7.693	1.555.707	0	1.563.400
Instalatii tehnice si mijloace de transport	118.248	4.685.923	119.965	4.924.136
Mobilier si aparatura	1944	30.597	0	32.541
Total				6.520.077

Valoarea investitiilor in active imobilizate 2010 : 4.386.051 lei

Valoarea investitiilor in active imobilizate 2011 : 6.520.077 lei

Valoarea investitiilor in active imobilizate este mai mare cu 48,65 % fata de 2010.

TOTAL ACTIVE CIRCULANTE (RON)

2010	2011
38.595.687	40.899.075

Cresterea activelor circulante cu 5.95 % s-a inregistrat pe seama stocurilor de materii prime necesare productiei crescute si pe seama stocurilor de produse finite vandute in ianuarie 2012. Scaderea disponibilitatilor la 31.12.2011 se datoreaza unor incasari intarziate de un client principal. Incasarea a avut loc la inceputul lunii ianuarie 2012.

DATORII CARE TREBUIE PLATITE PANA LA UN AN (RON)

2010	2011
22.025.088	22.518.233

Evolutia datoriilor sub un an fata de 2010 arata o usoare crestere de 2.5%, aceasta crestere este nesemnificativa fata de cresterea volumului de productie si arata o buna gestiune a datoriilor catre furnizori.

DATORII CARE TREBUIE PLATITE INTR-O PERIOADA MAI MARE DE UN AN (RON)

2010	2011
3.186.986	3.486.292

Aceste datorii au inregistrat o crestere de 9.39 % datorita contractelor de leasing incheiate in anul 2011 si a unui contract de credit de investitii de societatea mama.

TOTAL CAPITALURI PROPRII

2010	2011
101.615.381	106.333.547

Aceasta crestere se datoreaza in principal profitului realizat de grup in anul 2011.

Capitaluri pentru interesele care nu controleaza :

2010	2011
15.690	28.675

Repartizarea profitului net

Entitate	2010	2011
Societatea mama	43.637	450.613
Entitati integrate	1.500.962	3.739.421
Interese care nu controleaza	16.675	37.646

Rezultatul net pe entitati

DENUMIRE FIRMA	Rezultat net (lei)	Rezultat net (lei)
	2010	2011
ELECTROPRECIZIA S.A.	43.637	450.613
TRAMAR S.A.	50.995	28.562
ELECTROPRECIZIA ELECTRICAL MOTORS S.R.L.	2.073.841	3.315.061
S.C.ELECTROPRECIZIA ELECTRICAL EQUIPMENT S.R.L.	118.555	510.135
S.C.ELECTROPRECIZIA CAST PRODUCTION S.R.L.	-647.007	-1.065.451
S.C.ELECTROPRECIZIA CONSTRUCT MAINTENANCE S.R.L.	212.095	697.138
S.C.ELECTROPRECIZIA TOOLS PRODUCTION S.R.L.	4.453	274.416
S.C.ELECTROPRECIZIA AUTOMOTIVE EQUIPMENT S.R.L.	-109.766	24.884
PROFIT INTERN GRUP	- 185.530	0
S.C. ELECTROPRECIZIA SECURITY AND PRO.		-7.678

Profit net pe grup

2010	2011
1.561.274	4.227.681

PERFORMANTELE GRUPULUI

Principalele operatiuni efectuate asupra elementelor din contul de profit si pierdere din situatiile financiare individuale pentru obtinerea situatiilor financiare au fost:

- ajustarea vanzarilor si a costului aferent pentru vanzarile societatilor afiliate catre societatea mama, pentru societatea mama catre societatile afiliate si societatile afiliate catre societati afiliate;
- eliminarea serviciilor facturate intre societatea mama si societatile afiliate si intre societatile afiliate;
- in anul 2011 nu s-au eliminat rezultate interne nerealizate avand impact nesemnificativ asupra rezultatului;
- repartizarea profitului net intre societatea mama, societatile integrate si interesele care nu controleaza;

Cont de profit si pierdere prescurtat

Denumire	2010	2011
Ven. Din exploatare	123.172.364	143.893.977
Cifra de afaceri	122.150.701	143.774.277
Chelt de exploat.	121.005.795	137.848.334
Cheltuieli cu mat.pr si mat. Consumabile	66.553.286	75.492.997
Alte chelt. externe	3.387.687	5.638.056
Chelt.privind marfuri	1.144.373	840.879
Cheltuieli personal	33.456.339	38.398.924
Rez. din exploatare	2.166.569	6.045.643
Venituri financiare	2.255.646	2.211.628
Cheltuieli financiare	2.257.929	2.284.636
Rez. Finan.	- 2.283	-73.007
Ven. extraordinare	0	0
Chelt. extraordinare	0	0
Rez. extraordinar	0	0
Venituri totale	125.428.010	146.105.606
Chetuieli totale	123.263.724	140.132.969
Rezultat brut al exercitiului	2.164.286	5.972.636
Rezultatul net al exercitiului	1.561.274	4.227.681

Cresterea cifrei de afaceri cu 16.8 % pe grup in principal se datoreaza activitatii de productie motoare electrice si componente de motoare electrice pe seama cresterii volumului de productie. Societatea mama a valorificat productia crescuta de motoare pe piata externa, conform contractelor comerciale incasand bonusuri in valoare de 580.127 lei pentru executarea conditiilor contractuale.

Societatea Electroprecizia S.A. in anul 2011 a inceput un proces de optimizare a costurilor care se va realiza in mai multe etape. Primele rezultate al acestui proces sunt reflectate in contul de profit si pierdere al exercitiului financiar 2011. Rezultatul din exploatare este de 4.38 % din cheltuielile de exploatare cu un an in urma acest procent a fost de 1.79 %. Sectoarele care sunt implicate in acest proces : sectorul de productie prin reorganizarea fluxurilor de productie, sectorul de resurse umane prin trecerea la sistemul de plata pe performanta, sectorul IT prin dezvoltarea unei infrastructuri care ofera rapiditate, trasabilitate si transparenta in fluxul de informatii, sectorul financiar prin contractarea unor resurse financiare externe pentru finantarea activitatii curente si pentru finantarea investitiilor viitoare.

La data de 31.12.2011 s-au creat provizioane pentru obligatiile legale sau contractuale dupa inchiderea exercitiului financiar generate de un eveniment anterior inchiderii. La evaluarea provizioanelor au fost respectate prevederile reglementate de OMF 3055 / 2009.

<i>Denumirea provizionului</i>	<i>Sold 01.01.2011</i>	<i>Transferuri in cont</i>	<i>din cont</i>	<i>Sold 31.12.2011</i>
0	1	2	3	4=1+2-3
Provizioane pentru garantii acordate clientilor	0	391,473		391,473
Provizioane pentru restructurare	0	375,987	0	375,987
Provizioane bonus de performanta	0	321,379		321,379
Alte provizioane	0	25,320		25,320
Total		1,114,159	0	1,114,159

MANAGEMENTUL RISCULUI

Principalele riscuri identificate si monitorizate de societate:

- riscul de piata
- riscul de exploatare
- riscul de lichiditate
- riscurile legate de personal
- riscurile de schimb valutar

Aceste riscuri sunt urmarite si gestionate la nivelul intregului grup Electroprecizia.

Riscul de piata

Consta in faptul ca din total cifra de afaceri de 143.774.277 lei , 59.27 % reprezinta un portofoliu foarte redusa de clienti. Astfel pentru evitarea dependentei fata de un numar mic de clienti principala preocupare pentru a evita riscul de piata este largirea portofoliului de clienti pe fiecare activitate in parte.

Riscul de exploatare

Incepe de la perioada de aprovizionare a materiei prime pana la executarea produsului finit. Perioada de achizitie la principalele materii prime este de apr. 45 de zile. In procesul de fabricatie se regasesc urmatoarele materiale strategice : conductor de bobinaj de cupru, aliaje de aluminiu si banda laminata de otel, aceasta reprezinta apr. 58 % din totalul cheltuielilor de materiale. Volatilitatea foarte mare a preturilor de materiale strategice, cotate pe bursa determina influente foarte mari asupra costurilor de produse si implicit afecteaza rentabilitatea produselor. Evitarea consta in contractarea mai multor furnizori in tara si in strainatate si incheierea unor contracte pe termen lung pentru a putea reflecta aceste costuri in pretul de vanzare. Pentru deprecierea materialelor si marfurilor cu miscare lenta la data de 31.12.2011 s-au creat urmatoarele ajustari de depreciere :

DENUMIRE CONT AJUSTARI	SOLD INITIAL 01.12.2010	Reeluare ajustari	Creare ajustari	SOLD FINAL 31.12.2010
391-Ajustari ptr. deprecierea mat. prime	1,619,049.94	677,296.62	0.00	941,753.32
392-Ajustari ptr. deprecierea mat. auxil.	375,856.77	0.00	234,386.11	610,242.88
394-Ajustari ptr. prod. finite	162,073.08	0.00	41,545.89	203,618.97
397-Ajustari ptr marfuri	31,590.09	826.12	1,373,093.58	1,403,857.55
398-Ajustari ptr. ambalaje	13,418.72	0.00	59,224.42	72,643.14
TOTAL	2,201,988.60	678,122.74	1,708,250.00	3,232,115.86

Un alt element al riscului de exploatare este costul fortei de munca, reprezentand 27.85 % din cheltuielile de exploatare necesita o programare a productiei pe termen lung. In anul 2011 acest termen a fost in medie de 60 zile.

Riscul de lichiditate

Este afectata de o eventuala intarziere de la plata din partea clientilor societatii. Pentru a acoperii eventualele perioade de intarzieri societatea a contractat mai multe credite pentru finantarea activitatii curente. In anul 2011 nu s-a tras nici o suma din liniile de credit contractate de societate si pentru evitarea cresterii gradului de indatorare si a riscului de incapacitate de plata ramane o siguranta pentru eventualele perioade scurte de lipsa de lichiditati.

Pentru creantele neincasate peste 180 de zile s-au creat urmatoarele ajustari:

DENUMIRE CONT AJUSTARI	SOLD INITIAL	Reeluare	Creare	SOLD FINAL
	01.12.2010	ajustari	Ajustari	31.12.2010
491-Ajustari ptr depr.clienti	585,971.47	547,563.88	91,837.27	130,244.86
496-Ajustari ptr depr debitori Service	98,125.80	0.00	0.00	98,125.80
TOTAL	684,097.27	547,563.88	91,837.27	228,370.66

Rate de lichiditate

DENUMIRE RATA	2010	2011
Lichiditate curenta	1.75 %	1.82 %
Lichiditate imediata	1.23 %	1.27 %
Gradul de indatorare	4.35 %	4.59 %

La data de 31.12.2011 nu exista un risc ridicat de cash flow.

Exista un management riguros al cash flow-ului cu previzionarea intrarilor si iesirilor de numerar si urmarirea zilnica a realizarii a acestor proiectii, surplusul de numerar fiind plasat in depozite.

Riscurile legate de personal

Principalele riscuri legate de personal gradul ridicat de varsta medie, lipsa forta de munca specializata, structura organizatorica a filialelor in dezvoltare. Numar mediu de salariatii pe anul 2011 comparativ cu anul 2010 :

Denumire	2010	2011
Personal direct productiv	917	1.017
Personal indirect productiv	81	107
Personal administratie	195	213
Total personal	1.193	1.337

Riscurile de schimb valutar

Activele si Pasivele exprimate in valuta determina expunerea la cursul de schimb.

Pe partea comerciala societatea este expusa la variatia cursului valutar intre momentul vanzarii si momentul incasarii creantei.

Pe partea de aprovizionare este expusa la variatia paritatii intre USD si EUR intrucat cotationile la bursa sunt exprimate in USD la mai multe produse si aprovizionarea se face in EUR.

Pe parte de credite in valuta societatea este expusa la variatia cursului de schimb intre tragerea creditului si rambursarea sumelor trase.

Creantele, datoriile si disponibilul in valuta s-a evaluat la cursul de schimb valutar de la data inchiderii exercitiului, diferentele de curs intregindu-se pe venituri sau cheltuieli dupa caz.

In exercitiul financiar 2011 pentru acoperirea riscului valutar s-au incheiat contracte de vanzare de valuta la termen (forward) astfel s-au redus pierderile din diferenta de curs valutar.

Cheltuieli din diferenta de curs valutar : 1.089.320 lei

Venituri din diferenta de curs valutar : 916.311 lei

Pe termen scurt, mediu si lung, S.C. Electroprecizia S.A. nu este angajata in operatiuni cu grad ridicat de risc, cum ar putea fi:

- investitii de valori mari in proiecte cu grad incert de profitabilitate
- asimilare de produse cu grad ridicat de complexitate si fiabilitate care in exploatare ar putea genera plata unor despagubiri importante.
- vanzari de produse catre clienti incerti, cu probleme financiare.

Profitul contabil nerepartizat din exercitiul financiar 2010 si profitul contabil aferent exercitiului financiar 2011 a societatiilor afiliate se propune a fi repartizata pentru dividende si pentru acoperirea pierderilor din anilor precedenti.

Managementul este focalizat pe cunoasterea factorilor potentiali ce ameninta securitatea firmei si reducerea efectelor prin actiuni preventive.

PRESEDINTE CONSILIU DE ADMINISTRATIE
ING. MATEI DUMITRU

ADMINISTRATOR
EC. LAURENTIU GABRIEL CIOCARLAN

ADMINISTRATOR
DRAGOS ZAVARACHE

DIRECTOR GENERAL ADJUNCT
KAROLY KATONA



ELECTROPRECIZIA S.A.

Parcului Street no. 18, 505600 Săcele-Braşov
ROMÂNIA PHONE: +40-268-273333, +40-268-
274991 FAX: +40-268-273031, +40-268-273948
E-MAIL: eps@electroprecizia.ro,
INTERNET: <http://www.electroprecizia.ro>

DECLARATIE

in conformitate cu prevederile art.30 din Legea contabilitatii nr.82/1991
S-au intocmit situatiile financiare consolidate anuale la 31/12/2011 pentru :

Entitate: SC ELECTROPRECIZIA SA

Judetul: 08--BRASOV

Adresa: localitatea SACELE, str. PARCULUI, nr. 18, tel. 273333

Numar din registrul comertului: J08/56/1991

Forma de proprietate: 34--Societati comerciale pe actiuni

Activitatea preponderenta (cod si denumire clasa CAEN): 4619-Intermedieri in comertul
cu produse diverse

Cod unic de inregistrare: RO 1128645

Subsemnatii , ing. Matei Dumitru , ec.Gabriel Laurentiu Ciocarlan si ec Dragos
Zavarache

conform art.10 alin.(1) din Legea contabilitatii nr.82/1991, avand calitatea de
ADMINISTRATORI, isi asuma raspunderea pentru intocmirea situatiilor financiare
consolidate anuale la 31/12/2011 si confirma urmatoarele:

a) Politicile contabile utilizate la intocmirea situatiilor financiare consolidate anuale
sunt in conformitate cu reglementarile contabile aplicabile.

b) Situatiile financiare consolidate anuale ofera o imagine fidela a pozitiei
financiare, performantei financiare si a celorlalte informatii referitoare la
activitatea desfasurata.

c) Persoana juridica isi desfasoara activitatea in conditii de continuitate.

Presedintele Consiliului de Administratie

ing. Matei Dumitru

Membru in Consiliul de Administratie
Administratie

ec. Gabriel Laurentiu Ciocarlan

Membru in Consiliul de

ec.Dragos Zavarache

ELECTROPRECIZIA SA, str.Parcului, nr.18, 505600,
Sacele , judetul Brasov, tel.040-268-273333, CUI
1128645

CONT DE PROFIT SI PIERDERE CONSOLIDAT

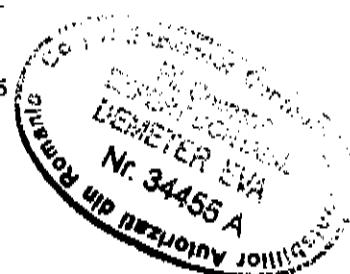
Nr. crt.	Denumirea indicatorului	Exercitiu financiar	
		2010	2011
1	Cifra de afaceri	122,150,701	143,774,277
2	Variatia stocurilor de produse si productie in curs de executie	-646,785	-1,255,985
3	Productia efectuata in scopuri proprii si capitalizata	371,584	630,499
4	Alte venituri de exploatare	1,296,864	745,185
	VENITURI DIN EXPLOATARE	123,172,364	143,893,977
5. a)	Cheltuieli cu materii prime si materiale consumabile utilizate	66,553,286	75,492,997
b)	Alte cheltuieli externe	3,387,687	5,638,056
c)	Cheltuieli privind marfurile	1,144,373	840,879
6	Cheltuieli cu personalul	33,456,339	38,398,924
a)	Salarii indemnizatii si tichete	26,149,276	29,789,595
b)	Cheltuieli cu asigurarile sociale si protectie sociala	7,307,063	8,609,329
7. a)	Ajustări de valoare pentru imobilizările corporale si imobilizările necorporale	5,105,365	4,903,649
b)	Ajustari de valoare pentru act.circulante,in cazul in care acestea depasesc suma ajust.de valoare care sunt normale	1,779,746	1,920,913
8	Alte cheltuieli de exploatare	9,578,999	10,652,916
	CHELTUIELI DE EXPLOATARE TOTAL	121,005,795	137,848,334
	PROFIT SAU PIERDEREA DIN EXPLOATARE	2,166,569	6,045,643
9	Venituri din interese de participare	0	0
10	Venituri din alte investitii si împrumuturi care fac parte din activele imobilizate	0	0
11	Alte dobânzi de încasat si venituri similare (diferenta de curs valutar etc)	2,255,646	2,211,628
	VENITURI FINANCIARE	2,255,646	2,211,628
12	Ajustări de valoare privind imobilizările financiare si investitiile depinute ca active circulante	0	0
13	Dobânzi de plătit si alte cheltuieli similare	2,257,929	2,284,636
	CHELTUIELI FINANCIARE	2,257,929	2,284,636
	PROFITUL SAU PIERDEREA FINANCIARA	-2,283	-73,007
14	PROFITUL SAU PIERDEREA CURENTA	2,164,286	5,972,636
15	Venituri extraordinare	0	0
16	Cheltuieli extraordinare	0	0
17	Profitul sau pierderea din activitatea extraordinara	0	0
	VENITURI TOTALE	125,428,010	146,105,606
	CHELTUIELI TOTALE	123,263,724	140,132,970
	PROFITUL SAU PIERDEREA BRUTA	2,164,286	5,972,636
18	Impozitul pe profit	603,012	1,744,955
19	Alte impozite nereprezentate la elementele de mai sus	0	0
20	Profitul sau pierderea exercitiului financiar aferent(a) entitatilor integrate	1,561,274	4,227,681
21	Profitul sau pierderea exercitiului financiar aferent(a) intreprinderilor asociate	1,500,962	3,739,421
22	Profitul sau pierderea exercitiului financiar-total,atribuibil(a):		
	societatii mama	43,637	450,614
	intereselor care nu controleaza	16,675	37,646

DIRECTOR GENERAL
DUMITRU MATEI



EXPERT CONTABIL
DEMETER EVA

Autorizatia nr.34455

Total (rd.62 la 66)	67	3,280,569	3,252,432
			0
J. CAPITAL SI REZERVE			0
			0
I. CAPITAL			0
1 Capital subscris varsat (1012)	68	42,488,202	42,507,162
2 Capital subscris nevarsat (1011)	69		0
Total (rd.68 la 70)	71	42,488,202	42,507,162
			0
II. PRIME DE CAPITAL (104)	72	0	0
			0
III. REZERVE DIN REEVALUARE (105)	73	25,713,790	25,899,440
			0
IV. REZERVE			0
1 Rezerve legale (1061)	74	1,848,687	1,903,814
2 Rezerve statutare (1063)	75	0	0
3 Rezerve reprezentând surplusul realizat din rezerve din reevaluare (1065)	76	4,778,335	5,737,228
4 Alte rezerve (1068)	77	6,348,013	7,039,229
Total (rd.74 la 77)	78	12,975,035	14,680,270
			0
V. REZERVA CONSOLIDATA	79	1,859,689	0
Actiuni proprii (109)	80		0
Castiguri legate de instrumentele de capitaluri proprii (141)	81		0
Pierderi legate de instrumentele de capitaluri proprii (149)	82		0
			0
VI. PROFITUL SAU PIERDEREA REPORTATA SOLD C(117)	83		0
SOLD D (117)	84	11,473,230	11,348,004
			0
VII. PROFITUL SAU PIERDEREA EXERCITIULUI FINANCIAR aferent(ă) societății mamă SoldC(ct.121)	85	43,637	450,614
Sold D (ct.121)			0
			0
Repartizarea profitului (129)	86	600	0
			0
VIII. Profitul sau pierderea exercitiului financiar aferent(ă) entitatilor integrate	87	1,500,962	3,739,421
			0
1.Profitul sau pierderea exercitiului financiar aferent(a)intereselor care nu controleaza	89	16,675	37,646
2.Alte capitaluri nedetinite de soc. Mama	90	15,690	28,675
CAPITALURI PROPRII TOTAL (rd.71+72+73+78+79-80+81-82+83-84+85-86+87+89)	91	73,139,850	75,966,550
			0
CAPITALURI - TOTAL (rd.86+87)(rd.91=48-57-61-62-65-66)	92	73,139,850	75,966,550

DIRECTOR GENERAL
DUMITRU MATEI



EXPERT CONTABIL
DEMETER EVA
Autorizatia nr.34455



ELECTROPRECIZIA SA, str.Parcului, nr.18, 505600, Sacele , judetul
Brasov, tel.040-268-273333, CUI 1128645

BILANT CONSOLIDAT ELECTROPRECIZIA

Denumirea indicatorului		Sold la	
		01.01.2011	31.12.2011
A. ACTIVE IMOBILIZATE			
I. IMOBILIZARI NECORPORALE			
1 Cheltuieli de constituire (201-2801)	01	0	0
2 Cheltuieli de dezvoltare (203-2803-2903)	02	476,093	478,426
3 Concesiuni, brevete, licente, daca au fost achizitionate cu titlu oneros si alte imobilizari necorporale (205+208-2805-2808-2905-2908)	03	16,279	12,589
4 Fond comercial pozitiv (2071-2807-2907)	04		0
5 Avansuri si imobilizari necorporale in curs de executie (233+234-2933)	05		0
Total (rd.1 la rd.5)	06	492,372	491,015
II. IMOBILIZARI CORPORALE			0
1 Terenuri si constructii (211+212-2811-2812-2911-2912)	07	46,382,411	46,447,639
2 Instalatii tehnice si masini (213+213-2813-2913)	08	8,668,180	11,233,283
3 Alte instalatii, utilaje si mobilier (214+224-2814-2914)	09	1,030,112	201,440
4 Avansuri si imobilizari corporale in curs de executie (231+232-2931)	10	1,287,428	2,011,016
Total (rd.7 la rd.10)	11	57,368,131	59,893,377
III. IMOBILIZARI FINANCIARE			0
1 Actiuni detinute la entitati afiliate (261-2961)	12	4,693,686	4,701,557
2 Imprumuturi acordate entitatilor afiliate (2671+2672-2964)	13		0
3 Interese de participare detinute la entitatile (263-2962)	14	12,635	12,635
4 Imprumuturi acordate entitatilor de care compania este legata in virtutea intereselor de participare (2673+2674-2965)	15		0
5 Investitii detinute ca imobilizari (265-2963)	16		0
6 Alte imprumuturi (2675+2676+2677+2678+2679-2966-2968)	17	341,174	288,493
Total (rd.12 la 17)	18	5,047,495	5,002,685
			0
IV TITLURI PUSE IN ECHIVALENTA (264)	19		0
			0
ACTIVE IMOBILIZATE TOTAL (rd.06+11+18+19)	20	62,907,998	65,387,077
			0
I. STOCURI			0
1 Materii prime si materiale consumabile (301+321+302+322+303+323+/-308+351+358+381+328+/-388-391-392-3951-3958-398)	21	7,484,631	221,745
2 Productia in curs de executie (331+332+341+/-348-393-3941-3952)	22	2,364,149	1,535,075
3 Produse finite si marfuri (345+346+/-348+354+356+357+361+326+/-368+371+327+/-378-3945-3946-3953-3954-3956-3957-396-397-4428)	23	1,635,421	10,298,529
4 Avansuri pentru cumparari de stocuri (4091)	24		173,364
Total (rd.21 la 24)	25	11,484,201	12,228,714
			0
II. CREANTE			0
1 Creante comerciale (2675+2676+2678+2679-2966-2968-4092+411+413+418-491)	26	14,029,337	18,794,818
2 Sume de incasat de la entitatile afiliate neincluse in consolidare (451-495)	27	0	0
3 Sume de incasat de la entitatile de care compania este legata in virtutea intereselor de participare (453-495)	28	0	0
4 Alte creante (425+4282+431+437+4382+441+4424+4428+444+445+446+447+4482+4582+461+473-496+5187)	29	2,886,853	3,031,872
5 Capital subscris si nevarsat (456-495)	30		0
Total (rd.26 la 30)	31	16,916,190	21,826,690
			0
III INVESTITII PE TERMEN SCURT		0	0
1 Actiuni detinute la entitatile afiliate neincluse in consolidare (501-591)	32	0	0

2 Alte investitii pe termen scurt (505+506+508-595-596-598+5113+5114)	33	0	0
Total (rd.32 la 33)	34	0	0
			0
IV. CASA SI CONTURI LA BĂNCI (5112+512+531+532+541+542)	35	10,195,296	6,843,671
			0
ACTIVE CIRCULANTE TOTAL (rd.25+31+34+35)	36	38,595,687	40,899,075
			0
C. CHELTUIELI ÎN AVANS (471)	37	111,696	51,514
			0
D. DATORII SUB UN AN			0
1 Împrumuturi din emisiunea de obligatiuni, prezentându-se separat împrum. din emisiunea de obligatiuni convertibile (161+1681-169)	38	0	0
2 Sume datorate institutiilor de credit (1621+1622+1624+1625+1627+1682+5191+5192+5198)	39	692,955	830,732
3 Avansuri încasate în contul comenzilor (419)	40	299,005	88,909
4 Datorii comerciale – furnizori (401+404+408)	41	16,128,360	16,206,379
5 Efecte comerciale de plata (403+405)	42	116,921	171,173
6 Sume datorate entităților afiliate neincluse în consolidare (1661+1685+2691+451)	43	0	0
7 Sume datorate entităților de care compania este legată în virtutea intereselor de participare (1663+1686+2692+453)	44	0	0
8 Alte datorii, inclusiv datoriile fiscale si datoriile privind asigurarile sociale (1623+1626+167+1687+2693+421+423+424+426+427+4281+431+437+438 1+441+4423+4428+444+446+447+4481+455+456+457+4581+462+473+50 9+5186+5193+5194+5195+5196+5197)	45	4,787,847	5,221,040
Total (rd.38 la 45)	46	22,025,088	22,518,233
E. ACTIVE CIRCULANTE NETE/DATORII CURENTE NETE (rd.36+37-46-	47	16,665,183	18,426,269
F. TOTAL ACTIVE MINUS DATORII CURENTE (rd.20+47)	48	79,573,181	83,813,346
			0
G. DATORII MAI MARI DE UN AN			0
1 Împrumuturi din emisiunea de obligatiuni, prezentându-se separat împrum. din emisiunea de obligatiuni convertibile (161+1681-169)	49		0
2 Sume datorate institutiilor de credit (1621+1622+1624+1625+1627+1682+5191+5192+5198)	50	354,532	620,838
3 Avasuri încasate în contul comenzilor (419)	51		0
4 Datorii comerciale – furnizori (401+404+408)	52		27,895
5 Efecte comerciale de plata (403+405)	53		0
6 Sume datorate entităților afiliate neincluse în consolidare (1661+1685+2691+451)	54		0
7 Sume datorate entităților de care compania este legată în virtutea intereselor de participare (1663+1686+2692+453)	55		0
8 Alte datorii, inclusiv datoriile fiscale si datoriile privind asigurarile sociale (1623+1626+167+1687+2693+421+423+424+426+427+4281+431+437+438 1+441+4423+4428+444+446+447+4481+455+456+4581+462+473+509+51 86+5193+5194+5195+5196+5197)	56	2,832,454	2,837,559
Total (rd.49 la 56)	57	3,186,986	3,486,292
			0
H. PROVIZIOANE			0
1 Provizioane pentru pensii si obligatii similare (1515)	58		0
2 Provizioane pentru impozite (1516)	59		0
3 Alte provizioane (1511+1512+1513+1514+1518)	60		1,114,159
Total (rd.58 la 60)	61	0	1,114,159
			0
I. VENITURI ÎN AVANS			0
1 Subventii pentru investitii (475)	62	3,246,345	3,246,345
2 Venituri înregistrate în avans (472)-total (rd.63+64) din care :	63	17,112	6,087
Sume de reluat într-o perioada de pana la un an (472)	64	17,112	6,087
Sume de reluat într-o perioada mai mare de un an (472)	65		0
3 Fond comercial negativ	66		0

**ELECTROPRECIZIA SA, str.Parcului, nr.18,
505600, Sacele , judetul Brasov, tel.040-268-
273333, CUI 1128645**

Note la Situatiile Financiare consolidate pentru exercitiul financiar 2011

Intocmite in RON

Nota 1

ACTIVE IMOBILIZATE CONSOLIDATE

Elemente de activ	Valoare bruta				Amortizare si provizioane			
	Sold	Cresteri	Reduceri	Sold	Sold	Cresteri	Reduceri	Sold
	1-Jan-11			31-Dec-11	1-Jan-11			31-Dec-11
	1	2	3	4=1+2-3	5	6	7	8=5+6-7
Cheltuieli de dezvoltare	476,387	284,228	281,894	478,720	-	281,894	281,894	-
Alte imobilizari	16,269	13,362	17,052	12,579	294	17,052	17,052	294
Terenuri	14,277,957	-	-	14,277,957	-	-	-	-
Constructii	33,005,906	1,563,400	36,172	34,533,134	808,760	1,466,728	4,727	2,270,761
Echipamente tehnologice si mijloace de transport	36,818,537	4,924,136	738,339	41,004,333	27,550,052	3,039,115	503,431	30,085,735
Alte mijloace fixe	2,178,429	32,541	-	2,210,970	1,841,602	98,860	152,636	1,787,826
Avansuri si imobilizari in curs	1,287,429	6,884,655	6,212,864	1,959,220	-	-	-	-
Imobilizari financiare	5,047,497	76,540	64,050	5,059,987	-	-	-	-
Total	93,108,411	13,778,861	7,350,372	99,536,900	30,200,708	4,903,649	959,741	34,144,616

Motivele imobilizarii la cheltuielile de dezvoltare :noi produse si noi tehnologii in scopul largirii pietei de desfacere a produselor noastre.
Perioada de amortizare : 1 an -conform scadentar anul 2011.

Alte imobilizari :programe informatice-perioada de amortizare 3 ani conform scadentar.

In anul 2011 s-a contractat de la firmele din grup modernizari la cladiri si utilaje, aceste modernizari din punct de vedere a grupului sunt investitii in regie proprie, astfel :

Constructii :1.804.733 lei

Instalatii tehnice si masini : 2.618.869 lei

Aceste modernizari au intrat pe Contul de profit si pierdere prin contul 704-Venituri din lucrari si servicii sau contul 701.

Cresteri la valoarea bruta a activelor corporale s-au inregistrat la valoarea de 6.520.077 lei si s-au datorat investitiilor efectuate de societate.

Reduceri la valoarea bruta a activelor corporale s-a inregistrat la valoarea de 774.511 lei reprezentand active corporale casate in cursul anului 2011.

**DIRECTOR GENERAL
DUMITRU MATEI**

**EXPERT CONTABIL
DEMETER EVA**

Autorizatia nr.34455

**ELECTROPRECIZIA SA, str.Parcului, nr.18, 505600, Sacele ,
judetul Brasov, tel.040-268-273333, CUI 1128645**

Note la Situatiile Financiare consolidate pentru exercitiul financiar 2011
Intocmite in RON

NOTA 2

PROVIZIOANE PENTRU RISCURI SI CHELTUIELI

lei


Denumirea provizionului	Sold 01.01.2011	Transferuri		Sold 31.12.2011
		in cont	din cont	
0	1	2	3	4=1+2-3
Provizioane pentru garantii acordate clientilor	0	391,473		391,473
Bonus de performanta	0	375,987	0	375,987
Provizioane pentru participarea personalului la profit	0	321,379		321,379
Alte provizioane	0	25,320		25,320
				0
	0	1,114,159	0	1,114,159

**DIRECTOR GENERAL
DUMITRU MATEI**



**EXPERT CONTABIL
DEMETER EVA**

Autorizatia nr.34455



**ELECTROPRECIZIA SA, str.Parcului, nr.18,
505600, Sacele , judetul Brasov, tel.040-268-
273333, CUI 1128645**

Note la Situatiile Financiare consolidate pentru exercitiul financiar 2011
Intocmite in RON

NOTA 3

**PROPUNERE DE REPARTIZARE A PROFITULUI CONTABIL
PE EXERCITIUL FINANCIAR 2010 si 2011**

Profitul contabil pentru exercitiul financiar 2010 ramas nerepartizat si profitul contabil pentru exercitiul financiar 2011 in valoare totala de 7.175.798 lei se propune a fi reaptizata pentru dividende si pentru acoperirea pierderilor din anii precedenti astfel :

Firma	Rezultat ramas nerepartizat	Profit	Pierdere	Rezultat consolidat
	2010	2011	2011	2011
Electroprecizia	0	450,614		450,614
Electroprecizia Tools Production	2,994	274,416		274,416
Electroprecizia Construct Maitenance	247,513	697,138		697,138
Electroprecizia Electrical Motors	1,624,480	3,315,061		3,315,061
Electroprecizia Electrical Equipament	0	510,135		510,135
Electroprecizia Cast Production	0	0	1,065,451	-1,065,451
Electroprecizia Automotive Equipament	0	24,884		24,884
Electroprecizia Security P.	0	0	7,678	-7,678
Tramar	0	28,562		28,562
Profit net de repartizat	1,874,988	5,300,810	1,075,140	4,227,681

Destinatia profitului


- rezerva legala		0		
- acoperirea pierderii contabile		598,582		
- dividende	1,874,988	4,702,228		
- alte rezerve proprii pentru finantare proprie				

**DIRECTOR GENERAL
DUMITRU MATEI**



**EXPERT CONTABIL
DEMETER EVA**

Autorizatia nr.34455

ELECTROPRECIZIA SA, str.Parcului, nr.18, 505600, Sacele , judetul Brasov,
tel.040-268-273333, CUI 1128645

Note la Situatiile Financiare consolidate pentru exercitiul financiar 2011
 Intocmite in RON

NOTA 4

ANALIZA REZULTATULUI DIN EXPLOATARE

lei

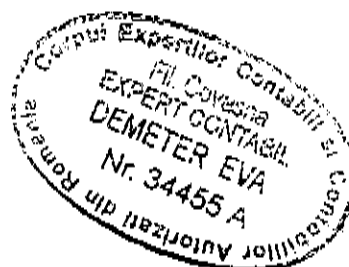
INDICATORUL	Exercitiul precedent	Exercitiul curent
	2010	2011
1		2
1.Cifra de afaceri neta	122,150,701	143,148,792
2.Costul bunurilor vandute si al serviciilor prestate (pct.3+4+5)	105,470,719	116,199,486
3.Cheltuielile activitatii de baza	94,455,088	102,698,516
4.Cheltuielile activitatii auxiliare	1,215,329	352,639
5.Cheltuieli indirecte de productie	9,800,302	13,148,331
6.Rezultatul brut aferent cifrei de afaceri nete (pct.1-2)	16,679,982	26,949,306
7.Cheltuieli de desfacere	1,956,026	3,229,123
8.Cheltuieli generale de administratie	13,579,050	18,419,724
9.Alte venituri din exploatare	1,021,663	745,185
10.Rezultatul din exploatare (pct.6-7-8+9)	2,166,569	6,045,644

DIRECTOR GENERAL
DUMITRU MATEI



EXPERT CONTABIL
DEMETER EVA

Autorizatia nr.34455

ELECTROPRECIZIA SA, str.Parcului, nr.18, 505600, Sacele , judetul Brasov, tel.040-268-273333, CUI 1128645

Note la Situatiile Financiare consolidate pentru exercitiul financiar 2011
Intocmite in RON

NOTA 5

SITUATIA CREANTELOR SI DATORIILOR


lei

CREANTE	SOLD LA 31 DEC 2010	SOLD LA 31 DEC 2011
TOTAL DIN CARE :	16,916,190	21,598,319
CREANTE COMERCIALE	14,713,433	18,794,818
ALTE CREANTE	2,886,853	3,031,872
AJUSTARI PTR.LITIGII SI CLIENTI INCERTI	-684,096	-228,371
CAPITAL SUBSCRIS SI NEVARSAT	0	0

DATORII	SOLD LA 31 DEC 2010	SOLD LA 31 DEC 2011
TOTAL DIN CARE :	25,212,074	26,004,525
SUME DATORATE INSTITUTIILOR DE CREDIT	1,047,485	1,451,570
LEASINGURI FINANCIARE	2,832,454	2,717,815
FURNIZORI	16,207,606	15,564,905
FURNIZORI DE IMOBILIZARI	37,630	812,648
AVANSURI INCASATE IN CT.COMENZILOR	299,005	88,909
DATORII FATA DE SALARIATI	977,774	952,727
ASIGURARI SOCIALE SI SOMAJ	990,921	1,034,160
IMPOZITE SI TAXE	1,888,805	2,514,257
DIVIDENDE DE PLATA	371,302	370,718
ALTE OBLIGATII	559,092	496,816

Valoarea totala a datoriei la 31 decembrie 2011 a fost de 26.079.269 lei , din care peste un an in valoare de 3.486.292 lei sunt datorate institutiilor de credit, furnizori si alte datorii.

DIRECTOR GENERAL
DUMITRU MATEI



EXPERT CONTABIL
DEMETER EVA

Autorizatia nr.34455



ELECTROPRECIZIA SA,
str.Parcului, nr.18, 505600, Sacele ,
judetul Brasov, tel.040-268-273333,
CUI 1128645

Note la Situatiile Financiare consolidate pentru exercitiul financiar 2011
 Intocmite in RON

NOTA 6

Principii, politici si metode contabile

Obiectivul situatiilor financiare ale grupului ELECTROPRECIZIA este de a furniza informatii despre pozitia financiara, performantele si modificarile pozitiei financiare societatii, care sunt utile unei sfere largi de utilizatori in luarea deciziilor economice.

Pozitia financiara a societatii este influentata, de resursele economice pe care le controleaza, de structura sa financiara, lichiditatea si solvabilitatea sa si de capacitatea de a se adapta schimbarilor mediului in care isi desfasoara activitatea, respectiv industria electro-tehnica.

Pentru a-si atinge obiectivele, situatiile financiare sunt elaborate conform contabilitatii de angajamente, respectiv efectele tranzactiilor si altor elemente sunt recunoscute atunci cand ele se produc si sunt inregistrate in evidentele contabile si raportate in situatiile financiare ale perioadei aferente.

Respectand cadrul legal creat prin aplicarea Legii contabilitatii nr.82/1991 si OMF3055/2009 privind aprobarea reglementarilor contabile conform cu directivele europene la toate societatile care fac parte din grup contabilitatea se conduce in partida dubla, astfel incat sa asigura :

- inregistrarea cronologica si sistematica in contabilitate a tuturor operatiunilor patrimoniale, in functie de natura lor, in mod simultan , in debitul unor conturi si creditul altor conturi.
- cunoasterea totalului sumelor debitoare si creditoare, precum si soldul final al fiecarui cont
- intocmirea lunara a balantei de verificare , care reflecta egalitatea intre totalul sumelor debitoare si creditoare si totalul soldurilor debitoare si creditoare ale conturilor
- prezentarea situatiei patrimoniului si a rezultatelor obtinute, respectiv a activelor si pasivelor prin Bilant, precum si a veniturilor, cheltuielilor, si a beneficiilor sau pierderilor prin Contul de Profit si Pierdere.

Pentru a da o imagine reala a patrimoniului, a situatiei financiare si a rezultatelor obtinute, conducerea societatii respecta regulile privind evaluarea patrimoniului si toate celelalte reguli, norme si principii contabile.

a. Principiul prudentei

La 31.12.2011 societatea are constituite ajustari de depreciere a activelor corporale, stocuri si creante , conform Notei 11.

b. Principiul permanentei metodei

Pentru a asigura comparabilitatea in timp a informatiilor contabile, in cadrul societatii s-au mentinut an de an acelasi reguli, norme de evaluare si inregistrare in contabilitate, in prezentarea elementelor patrimoniale , a rezultatelor.

c. Principiul continuitatii activitatii

Intreaga activitate de fabricare a produselor specifice obiectului de activitate a societatii realizate pe parcursul anilor de existenta , a fost reflectata in situatiile financiare conform reglementarilor in vigoare. In perioada urmatoare nu exista elemente care sa afecteze capacitatea firmei de a-si continua activitate.

d. Principiul independentei exercitiului

Anual societatea intocmeste Bilantul, unde sunt inregistrate cheltuielile si veniturile aferent exercitiului financiar, iar cele care apartin altor ani de activitate sunt reflectate in conturi distincte si anume 471 "Cheltuieli inregistrate in avans" si contul 151 "Provizioane" conform Notei 2. Pe seama rezultatului reportat s-a corectat o plusvaloare constatata dupa inchiderea exercitiului financiar precedent in valoare de 1.368.471 lei reprezentand TVA, majorari si penalitati de TVA perioada 2002-2008.

e. Principiul intangibilitatii bilantului de deschidere

La inceputul exercitiului financiar soldurile initiale sunt egale cu soldurile finale de la inchiderea exercitiului financiar anterior.

f. Principiul necompensarii

Societatea intocmeste bilantul evaluand si inregistrand in contabilitate separat elementele de activ si cele de pasiv, fara a le compensa , acelasi tratament aplicandu-se si elementelor



de venituri si cheltuieli din contul de rezultate.

Imobilizari necorporale

In aceasta grupa sunt incluse cheltuieli de dezvoltare care au indeplinit criteriile pentru capitalizare, fiind probabila realizarea unui beneficiu economic viitor, costul acestora fiind evaluate in mod credibil respectiv la costul lor initial.

Amortizarea acestora se face liniar pe durata de viata utila, considerata de un an.

Tot in aceasta grupa sunt incluse si programele informatice la cost istoric supuse amortizarii prin metoda liniara pe o durata de 3 ani.

Activele necorporale nu se reevalueaza, valoarea lor fiind analizata an de an pentru eventualitatea constatarii unor deprecieri.

Imobilizari corporale

Imobilizarile corporale sunt prezentate in Bilantul contabil la cost istoric minus amortizarea cumulata mai putin pierderea din deprecieri.

Elementele de imobilizari corporale care sunt casate, sau cedate sunt eliminate din bilant impreuna cu amortizarea cumulata corespunzatoare. Orice profit sau pierdere rezultata din astfel de operatiuni sunt incluse in Contul de Profit si Pierdere.

Imbunatatirile semnificative (modernizarile) sunt capitalizate daca acestea extind durata de viata a activului, sau maresc semnificativ capacitatea de generare a unor beneficii economice. Reparatii curente si imbunatatirile minore sunt recunoscute in Contul de Profit si Pierdere la data la care sunt efectuate.

Metoda de amortizare aplicata in cadrul societatii, a fost metoda liniara, durata de viata a mijloacelor fixe fiind ceea stabilita prin Legea 15/1994, modificata si completata, respectiv si prin HG 1553/2004 privind clasificarile si duratele de functionare a mijloacelor fixe.

Terenul societatii nu este supusa amortizarii, avand o durata de viata nelimitata.

Imobilizarile corporale in curs de executie nu sunt amortizate decat in luna urmatoare a punerii in functionare.

Stocuri

a. Materii prime, materiale consumabile, ob.inventar si ambalaje

Intrările acestora in gestiuni se fac la cost de achizitie, fiind evidentiata cantitativ- valoric, iar la darea in consum se foloseste metoda Costului Mediu Ponderat.

b. Productia in curs de executie reprezinta valoarea productiei aflata pe flux si neajunsa la finalul procesului de fabricatie, iar in evidenta contabila este exprimata la nivelul costului de executie.

c. Produsele finite, reprezinta valoarea stocului fabricat in cadrul societatii si aflat in depozite in vederea valorificarii pe piata, si sunt evidentiata la costul de productie.

La iesirea din gestiune se foloseste metoda FIFO.

d. Marfurile sunt inregistrate la cost de achizitie. La iesirea din gestiune se foloseste metoda FIFO.

e. SDV-rile speciale utilizate in procesul de productie, si realizate cu forte proprii sunt evidentiata la cost de productie, uzura acestora este reflectata in evidenta contabila la darea lor in folosinta.

f. Avansuri pentru cumparari stocuri reprezinta sume platite de societate in avans pentru achizitii de materii prime si materiale auxiliare de pe piata interna si export.

Creantele

Sunt reprezentate de soldul clientilor prin care societatea isi valorifica produsele pe piata interna si cea externa. Valoarea creantelor de pe piata interna este reflectata la pret istoric, iar pentru creantele aferente pietei externe se evalueaza valoarea acestora in functie de cursul de schimb valutar de la data inchiderii exercitiului, diferentele de curs inregistrandu-se pe venituri sau cheltuieli dupa caz.

-8-

Casa si conturi la banci

Casa si conturile de la banci cuprinde numerarul in casa, la banci si bonuri valorice si este exprimat atat in lei cat si in valuta. Disponibilul in valuta s-a evaluat la cursul de schimb valutar de la data inchiderii exercitiului, diferentele de curs inregistrandu-se pe venituri sau cheltuieli dupa caz.

Datorii

a. Sume datorate

Datorii comerciale, reprezinta obligatiile societatii pentru achizitii de materii prime, materiale auxiliare, utilitati, si prestari de servicii. Obligatiile in valuta sunt actualizate la cursul de schimb valutar de la data inchiderii exercitiului, diferentele de curs inregistrandu-se pe venituri sau cheltuieli dupa caz.

b. Alte datorii, inclusiv datorii fiscale, pentru asigurarile sociale si alte datorii.

In aceasta grupa ponderea cea mai mare o reprezinta datoriile cu impozitele datorate bugetului de stat , bugetul asigurarilor sociale , fondurile speciale , si alti creditori si sunt evaluate la valoare lor nominala.

Ajustari pentru deprecierea creantelor

Reprezinta sume care se vor suporta de catre societate in perioada urmatoare pentru eventualele cheltuieli efectuate cu remedierea produselor aflate in perioada de garantie. Provizioanele sunt revizuite la fiecare sfarsit de an , si ajustate pentru a reflecta estimarea curenta cea mai adecvata.

Provizioane pentru riscuri si cheltuieli

S-au recunoscut provizioane la obligatiile generate de evenimentele exercitiului 2011 care sunt independente de actiunile viitoare ale entitatii.

Astfel de provizioane au fost recunoscute pentru:

- cheltuieli privind garantii acordate clientilor, cheltuieli legate de activitatea de service in perioada de garantie;
- cheltuieli cu restructurarea intreprinderii;
- bonus de performanta ce urmeaza a se acorda personalului din profitul realizat, potrivit reglementarilor contractuale;
- alte provizioane , cheltuieli legate cu auditul entitatilor din grup pentru exercitiul financiar 2011;

Capital si rezerve

Aceasta grupa de conturi este formata din :

- Capitalul social
- Rezerve din reevaluare
- Rezerve legale
- Alte Rezerve
- Rezultatul reportat
- Rezultatul exercitiului repartizat

Rezervele de capital sunt create conform legislatiei in vigoare.

Pe masura amortizarii activelor corporale in fiecare an rezerva din reevaluare se diminueaza cu surplusul de reevaluare realizat , ca diferenta dintre amortizarea reevaluată si cea initiala prin trecerea acestei diferente in contul 1065- "Rezerve reprezentand surplusul realizat din rezerve din reevaluare ".

S-a corectat cota de participatie a societatii mama la firma Tramar SA, de la 99.7 % la 99.4340636% fara impact semnificativ asupra partajului capitalurilor proprii ale filialelor.

Venituri si cheltuieli

Veniturile sunt recunoscute in Contul de Profit si Pierdere atunci cand este probabil ca beneficiile asociate tranzactiilor , sa revina societatii si valoarea lor poate fi calculata in mod credibil.

Veniturile exclud Taxa pe valoarea adaugata , cuprind valoarea bunurilor vandute si serviciilor prestate si sunt inregistrate pe baza contabilitatii de angajament

Cheltuielile sunt recunoscute in Contul de Profit si Pierdere ca expresia valorica a operatiunilor economice referitoare la cumpararea si utilizarea bunurilor economice.

**DIRECTOR GENERAL
DUMITRU MATEI**

**EXPERT CONTABIL
DEMETER EVA**

Autorizatia nr.34455



**ELECTROPRECIZIA SA, str.Parcului, nr.18, 505600, Sacele , judetul
Brasov, tel.040-268-273333, CUI 1128645**

Note la Situatiile Financiare consolidate pentru exercitiul financiar 2011
Intocmite in RON

NOTA 7

PARTICIPATII SI SURSE DE FINANTARE

Capital social subscris la 31.12.2011 42,488,202 LEI

Numarul de actiuni 5,245,457

Valoarea nominala a unei actiuni 8.10

Capitalul social este integral varsat.Societatea nu a emis noi actiuni in cursul exercitiului

raportat -nu a rascumparat actiuni proprii in cursul exercitiului 2011

Societatea nu are obligatiuni emise in exercitiul 2011.

Structura actionarului la 31.12.2011 :

	Actiuni	lei	%
- SC INTERCOM SA SF.Gheorghe	2,606,730	21,114,513	49.70
- Alti actionari persoane juridice	240,983	1,951,962	4.59
- Alti actionari persoane fizice	2,397,744	19,421,726	45.71
TOTAL	5,245,457	42,488,202	100.00

Structura actionariatului la filiale la 31.12.2011

SC Electroprecizia SA detine 99% din capitalul social al filialelor

	Parti sociale	lei
SC ELECTROPRECIZIA ELECTRICAL MOTORS SRL	99	990
SC ELECTROPRECIZIA AUTOMOTIVE EQUIPAMENT SRL	99	990
SC ELECTROPRECIZIA ELECTRICAL EQUIPAMENT SRL	99	990
SC ELECTROPRECIZIA CAST PRODUCTION SRL	99	990
SC ELECTROPRECIZIA CONSTRUCT MAINTENANCE SRL	99	990
SC ELECTROPRECIZIA TOOLS PRODUCTION SRL	99	990
SC ELECTROPRECIZIA SECURITY AND PROTECTION SRL	99	990
ASCRET		500

SC Electroprecizia SA detine 99.70 % din capitalul social al firmei Tramar SA


	Nr actiuni	lei	%
SC TRAMAR SA Sf.Gheorghe	314,500	3,145,000	99.4340636

**DIRECTOR GENERAL
DUMITRU MATEI**



**EXPERT CONTABIL
DEMETER EVA**

Autorizatia nr.34455



**ELECTROPRECIZIA SA, str.Parcului, nr.18, 505600,
Sacele , judetul Brasov, tel.040-268-273333, CUI
1128645**

Note la Situatiile Financiare consolidate pentru exercitiul financiar 2011

NOTA 8

Informatii privind salariatii, administratorii si directorii

-In cursul anului 2011 , conducerea societatii mama a fost asigurata de un consiliu de administratie format din sapte persoane pana in luna noiembrie 2011, incepand cu luna noiembrie 2011 de un consiliu de administratie de trei persoane. Pe langa consiliul de administratie societatea mama este condusa de un director general si de un director general adjunct. Entitatile din grup sunt conduse de un administrator.

- Salarizarea directorilor si administratorilor s-a efectuat in conformitate cu aprobarea Consiliului de Administratie si respectiv a Adunarii Generale a actionarilor.

Nu au existat obligatii contractuale cu privire la plata pensiilor catre fostii directori si administratori.

Nu s-au acordat avansuri si credite directorilor in timpul exercitiului.

- Salariati :

numar mediu aferent exercitiului	1,337
numar mediu (fiecare categorie):	
personal direct productiv	1,017
personal indirect productiv	107
personal administratie	213

Salariul mediu brut a fost de 2.387 lei. Ponderele cheltuielilor cu personalul in costurile totale ale societatii a fost de 27,4 %,iar in cifra de afaceri 26.71 %. Salariile au fost achitate personalului la termenele prevazute (zilele de 10 respectiv 25 ale fiecarei luni)

In ceea ce priveste plata impozitelor si contributiilor in legatura cu salariile, societatea a achitat integral si la termenele prevazute aceste sume. Societatea Tramar detine o decizie de reesalonare la plata in valoare de 94.794 lei reprezentand CAS angajator si sanatate angajator cu majorari si penalitati de intarziere. Graficul de esalonare este pana la data de 16.05.2015.

La sfarsitul exercitiului,grupul Electroprecizia se inregistreaza cu urmatoarele obligatii si creante privind impozitele si celelalte contributii de natura salariala:

Obligatii

-impozit pe salarii	318,407	lei
-contributia societatii la asigurari sociale	543,661	"
-contributia personalului la asigurari sociale	214,240	"
-contributia unitatii la asigurari de sanatate	110,307	"
-contributia angajatilor la asigurari de sanatate	115,566	"
-contributia unitatii la fond somaj	10,449	"
-contributia datorata de angajator la fondul de garantare	6,657	"
-contributia personalului la fond somaj	10,262	"

Creante bugetare in legatura cu salarii

-contributia unitatii la asigurari de sanatate	904,165.00	"
--	------------	---

Sumele datorate au fost achitate la scadenta..

**DIRECTOR GENERAL
OUMITRU MATEI**



**EXPERT CONTABIL
DEMETER EVA**

Autorizatia nr.34455



**ELECTROPRECIZIA SA, str.Parcului, nr.18,
505600, Sacele , judetul Brasov, tel.040-268-
273333, CUI 1128645**

Note la Situatiile Financiare consolidate pentru exercitiul financiar 2011
Intocmite in RON

NOTA 9

**EXEMPLE DE CALCUL SI ANALIZA A PRINCIPALILOR INDICATORI
ECONOMICO-FINANCIARI**

1.INDICATORI DE LICHIDITATE

- lichiditate curenta (Active curente / Datorii curente) $40.899.075 / 22.518.233 = 1,82$
ofera garantia acoperirii datoriilor curente din activele curente, in cazul nostru valoarea
este buna avand in vedere valoarea recomandata in jurul valorii 2.

- lichiditate imediata (Active curente - Stocuri / Datorii curente)
 $40.899.075 - 12.228.714 / 22.518.233 = 1,27$

Indicatorul de lichiditate imediata in anul 2011, este mai mare ca nivel, comparativ cu anul 2010.

2.INDICATORI DE RISC

- gradul de indatorare (Capital imprumutat cu termen de rambursare peste un an/ Capitaluri proprii x100)

$3.486.292 / 75.966.550 = 4.59 \%$

- acoperirea dobanzilor (Profit inaintea platii dobanzilor si a impozitului pe profit / Cheltuieli
cu dobanzile)

$6.321.401 / 348.765 = 18.13$

Indicatorii de risc in anul 2011 sunt peste nivelul recomandat - societatea
asigurand reluarea productiei si acoperirea tuturor datoriilor din incasarile productiei vandute.

3.INDICATORI DE ACTIVITATE

Reflecta capacitatea societatii de a controla capitalul circulant :

- viteza de rotatie a stocurilor (Costul vanzarilor / Stocul mediu)
 $131.023.771 / 11.856.457 = 11,05$
stocurile au fost rulate de-a lungul exercitiului 2011 de 11.05 ori.

- viteza de rotatie a debitelor clienti (Sold mediu clienti / Cifra de afaceri x 365)
 $16.412.077 / 143.774.277 \times 365 = 42$ zile.

- viteza de rotatie a creditelor furnizori (Sold mediu furnizori / Achizitii de bunuri x 365)
 $15.006.217 / 88.491.476 \times 365 = 62$ zile.
Debitele de la clienti au fost colectate paralel cu datoriile catre furnizori.

- viteza de rotatie a activelor imobilizate (Cifra de afaceri / Active imobilizate)
 $143.774.277 / 65.387.077 = 2.2$ ori , evalueaza capacitatea managementului, prin
examinarea cifrei de afaceri generate de aceste active.

4.INDICATORI DE RENTABILITATE

- rentabilitatea capitalului angajat (Profit inaintea platii dobanzii si a impozitului pe profit /
Capital angajat) exprima o eficienta redusa a societatii in
realizarea de profit din sursele disponibile investite in afacere.

$6.321.401 / 75.966.550 = 0.083$

- marja bruta din vanzari (Profit brut din vanzari / Cifra de afaceri x 100)
 $6.045.644 / 143.774.277 \times 100 = 4.2$; marja bruta din vanzari a scos in evidenta
modul in care societatea a reusit sa controleze costurile de productie, prin rezultatul obtinut
grupul de societati suporta cheltuielile de administratie si de desfacere , rezultatul din exploatare
fiind in valoare de 6.045.644 lei.

5.INDICATORI PRIVIND REZULTATUL PE ACTIUNE LA SOCIETATEA MAMA

Rezultatul pe actiune = Rezultat net / Nr total de actiuni


- rezultatul pe actiune a societatii mama a fost de 0.085 lei cu mentiunea ca pretul pe piata
al actiunii la 27.12.2011 a fost de 2,60 lei.

DIRECTOR GENERAL
DUMITRU MATEI



EXPERT CONTABIL
DEMETER EVA

Autorizatia nr.34455



**ELECTROPRECIZIA SA, str.Parcului,
nr.18, 505600, Sacele , judetul Brasov,
tel.040-268-273333, CUI 1128645**

Note la Situatiile Financiare consolidate pentru exercitiul financiar 2011
Intocmite in RON

NOTA 10

Alte informatii

a) Informatii cu privire la prezentarea societatii.

- sediul si forma juridica : Sacele jud. Brasov : Societate pe actiuni –integral privata
- tara de infiintare - Romania
- adresa : Municipiul Sacele , Str. Parcului Nr. 18 Jud. Brasov

b) Descriere a naturii activitatii desfasurate de grup Electroprecizia :

Principalele domenii de activitate :

- productie de motoare si generatoare electrice
- produse de componente de motoare electrice
- productie de echipament electric pentru autovehicole
- productie de piese de schimb si accesorii electrice pentru autovehicole si motoare de autovehicole
- reparatie de intrerupatoare si comutatoare
- reparatie de alternatoare si demaratoare
- productie de scule speciale
- prestari servicii de intretinere utilaje
- constructii
- transport intern si international

Tipuri de tranzactii intre societatea mama si filiale si intre filiale :

Intre societate mama si filiale :

- societatea mama vinde marfuri constand in materii prime si materiale
- societatea mama cumpara produse finite de la filiale si vinde ca marfa catre terti
- societatea mama cumpara prestari servicii de la filiale (reparatii si modernizari de utilaje si de imobile, transport)

Intre filiale :

- tranzactii de vanzare / cumparare de produse finite constand in componente de motoare electrice si scule speciale
- prestari servicii vanzare / cumparare de natura reparatiilor si intretinerilor de utilaje

Prezentarea tranzactiilor intragrup - 2011

TRANZACTII INTRA GRUP 2011

Facturi emise de societatile fiice catre societatea mama (Cumparator EPS)

Nr	Cont ctb modul	701	702	704	708	472	758	Total
	Cont ctb EPS							
1	461	0	-38,802	141,270	49,288		0	151,757
	628.1	0	0	449	0		0	449
	628.2	0	0	7,736	0		0	7,736
	6588	0	0		0		13,345	13,345
	371.6.4	7,344,243	3,631,599	0	80,347	0	0	11,056,189
	Total AE	7,344,243	3,592,797	149,455	129,635		13,345	11,229,475
2	461.9	0	89470	9,672.07	26371.97		12,294.84	137,809
	609	11,080	260,328	0	0		0	271,408
	628.2	0	0	2,106	0		0	2,106
	628.3	0	0	724	0		0	724
	6588	0	0	0	0		127,880	127,880
	371.6.3	312,397	16,929,934	0	0		0	17,242,332
	Total CP	323,477	17,279,733	12,502	26,372		140,174	17,782,258
3	461.9	0	0	189,010	0		0	189,010
	628.2	0	0	232	0		0	232
	628.3	0	0	90	0		0	90
	6588	0	0	0	0		1,000	1,000
	6588.1	0	0	0	1,954		0	1,954
	371.6.1 Total	6,553,154	4,752	0	0		0	6,557,905
	Total EE	6,553,154	4,752	189,331	1,954		1,000	6,750,191
4	628.2			198,721				198,721
	628.3			1,793				1,793
	2311	20,526						20,526
	2312	1,123,902		7,867				1,131,768
	6588						6,673	6,673
	303.1.04	423,136						423,136
	303.1.05	382,739		53,651				436,390
	303.1.6	138,546						138,546
	371.6.5	66,113	22,336	142,887				231,337
	Total TP	2,154,962	22,336	404,918	0		6,673	2,588,889

	346.1				7,951			7,951
	461.9			12,636	55,437	1,013	2,219	71,305
	628.1			83,433	0			83,433
5	628.2			55,766	6,361			62,127
	6588			6,658	0		390,590	397,248
	371.6.2	90,635,147	1,064,289	0	413,962			92,113,398
	Total EM	90,635,147	1,064,289	158,493	483,711	1,013	392,808	92,735,462
	628.2			134,943				134,943
	628.3			467,223				467,223
6	2311			1,784,207				1,784,207
	2312			1,494,967				1,494,967
	6588			8,295				8,295
	Total CM	0	0	3,889,635	0	0	0	3,889,635
7	624			2,087,810				2,087,810
	Total Tramar	0	0	2,087,810	0	0	0	2,087,810
	Total general	107,010,983	21,963,907	6,892,144	641,672	1,013	554,000	137,063,720

Vanzari EPS catre societatile din grup

Nr	Cont ctb EPS	701	702	704	706	707	708	758	461	471	Total
	Cont soc. f										
	301 Total	2,858	0	0	0	2,376,036	0	0	0		2,378,894
	303.2 Total	0	0	0	0	161,905	0	0	0		161,905
	341 Total	0	2,469,520	0	0	0	0	0	0		2,469,520
	346 Total	0	0	0	0	0	748	0	0		748
	381 Total	0	0	0	0	57,571	0	0	0		57,571
	471 Total	0	0	1,434	0	0	0	0	1,974		3,408
	603 Total	0	0	38,828	0	0	0	0	0		38,828
	604 Total	2,244	0	0	0	0	0	0	0		2,244
	605 Total	0	0	0	0	0	0	0	998,898		998,898
	612 Total	0	0	0	422,652	0	0	0	0		422,652
1	624 Total	0	0	0	0	0	0	0	248		248
	625 Total	0	0	0	0	0	0	0	4,132		4,132
	628 Total	0	0	58,442	0	0	0	0	81,912		140,354
	635.9 Total	0	0	0	0	0	0	36,918	0		36,918
	3021 Total	0	0	0	0	139,972	0	0	0		139,972
	3022 Total	0	0	0	0	102,523	0	0	0		102,523
	3024 Total	0	0	0	0	34,862	0	0	0		34,862
	3028 Total	0	0	0	0	63,693	0	0	0		63,693
	6022 Total	0	0	0	0	0	0	0	331,918		331,918
	Total AE	5,102	2,469,520	98,703	422,652	2,936,562	748	36,918	1,419,082	0	7,389,288
	301 Total					12,124,600					12,124,600
	301.6 Total						406,649				406,649
	303 Total								90		90
	303.2 Total					75,356					75,356
	341 Total		57,026								57,026
	381 Total					25,716					25,716
	471 Total			1,434					1,974		3,408
	604 Total								2,340		2,340
	605 Total								575,644		575,644
2	611 Total								1,550		1,550
	612 Total				373,900			0			373,900
	628 Total			1,729					53,869		55,398
	635.9 Total							12,150			12,150
	3021 Total					94,243					94,243
	3022 Total					5,485					5,485
	3024 Total					50,102					50,102
	3028 Total					37,483					37,483
	6022 Total								696,374		696,374
	Total CP	0	57,026	3,163	373,900	12,412,985	406,649	12,150	1,331,641	0	14,597,513
	301 Total					571,438					571,438
	303 Total								90		90
	303.2 Total					5,020					5,020
	341 Total		697,841								697,841
	381 Total					196,881					196,881
	471 Total			1,434					1,974		3,408
	603 Total			15,497							15,497
	604 Total								7,699	5,400	13,099
	605 Total								54,196		54,196
3	612 Total				145,841						145,841
	628 Total			3,628					7,979		11,607
	635.9 Total							7,800			7,800
	3021 Total					33,196					33,196
	3022 Total					5,542					5,542
	3024 Total					9,767					9,767
	3028 Total					10,002					10,002
	6022 Total								33,054		33,054
	Total EE	0	697,841	20,558	145,841	831,848	0	7,800	104,992	5,400	1,814,280

301 Total					486,937					486,937
303.2 Total					66,238					66,238
341 Total			316							316
381 Total					102					102
471 Total				1,434				1,398		2,831
604 Total					602			5,490		6,092
605 Total								194,534		194,534
612 Total					224,632					224,632
613 Total								576		576
625 Total								5,029		5,029
628 Total				8,319				11,014		19,333
635.17 Total								10,720		10,720
635.9 Total								2,144		2,144
3021 Total					62,168					62,168
3022 Total					2,536					2,536
3024 Total					49,858					49,858
3028 Total					6,577					6,577
6022 Total								14,437		14,437
Total TP	0	316	1,434	232,951	675,020	0	12,864	232,478	0	1,155,062
301 Total	50,231,475									50,231,475
303.2 Total	644,803									644,803
341 Total		18,093,791								18,093,791
381 Total	277,026									277,026
471 Total			1,434					7,146		8,579
601.2 Total								89,470		89,470
603 Total			493,255							493,255
604 Total								180		180
605 Total								1,719,419		1,719,419
612 Total				1,637,833						1,637,833
613 Total								684		684
624 Total								904		904
625.2 Total								5,608		5,608
628 Total	160		166,864					298,695		465,719
635.12 Total								4,182		4,182
635.9 Total								20,910		20,910
3021 Total	462,716									462,716
3022 Total	175,276									175,276
3024 Total	206,536									206,536
3028 Total	232,300									232,300
6022 Total								633,097		633,097
Total EM	52,230,293	18,093,791	661,553	1,637,833	0	0	25,092	2,755,203	0	75,403,765
301.1 Total					335,839.58					335,840
301.2 Total					1,114.10					1,114
3021.1 Total					11,264.02					11,264
3022 Total					-1,015.96					-1,016
3022.1 Total					7,685.43					7,685
3024.1 Total					5,312.60					5,313
3028.1 Total					12,439.52					12,440
3028.3 Total					13,162.79					13,163
303.1 Total					816.30					816
471.1 Total				3,407.58						3,408
605.1 Total								120,343		120,343
612.01 Total				55,419.96			8,436.00			63,856
625.1 Total								16,001		16,001
628.1 Total								14,795		14,795
635.3 Total							4,592.00			4,592
Total CM	0.00	0.00	0.00	58,827.54	386,818.38	0.00	13,028.00	151,138	0	609,612

TOTAL EPS-Moc 52,235,395 21,318,494 785,411 2,872,004 17,243,032 407,397 107,852 5,994,533 5,400 100,969,519

Intre firme din grup altela decat Electroprecizia SA

CM	706 fara TVA
EM	1,059,654
CP	803,167
AE	821,935
EE	115,163
TP	76,506
CM	2,876,424

SC.EP ELECTRICAL MOTORS SRL EM
SC EP CAST PRODUCTION SRL CP
SC EP AUTOMOTIVE EQUIPMENT SRL AE
SC EP ELECTRICAL EQUIPMENT SRL EE
SC EP TOOLS PRODUCTION SRL TP
SC ELECTROPRECIZIAB CONSTRUCT MAITEI CM

TP	701	704	
303 Total	10,850		10,850
471 Total		7,480	7,480
603 Total	10,801	7,711	18,512
628		6,739	6,739
AE	21,651	21,930	43,581
603	106,934	118,090	225,024
628		4,015	4,015

CP	106,934	122,105	229,038
603	5,876	2,699	8,575
628		1,099	1,099
EE	5,876	3,798	9,674
603	182,555	14,285	176,840
628	7,735	27,526	35,261
EM	170,290	41,811	212,101
628		4,662	4,662
CM	0	4,662	4,662

TOTAL TP 304,751 194,305 499,056

c) Societatea mama este cotate la bursa de valori Rasdaq.

La conversia pentru exprimarea in moneda nationala a elementelor de activ si datorii , a veniturilor si cheltuielilor evidentiatae initial intr-o moneda straina s-a utilizat cursul de la data inchiderii exercitiului financiar.

d) Informatii referitoare la impozitul pe profit :

In exercitiului financiar 2011 societatea a calculat impozitul pe profit aferent exercitiului financiar 2011 conform legii 571 / 2003 privind Codul Fiscal. Baza impozabila s-a calculat in functie de cheltuielile nedeductibile si in functie de cheltuielile nedeductibile limitat conform Codului fiscal.

lei

- Cifra de afaceri pe grup

0

Produs	Cantitati	Valori	Pret medii	Extern/Int	Explicatii
Motoare	350,198	86,923,682	248.21	Extern	
Componente motoare	671,298	10,643,664	15.86	Extern	
Intrerupatoare si comutatoare	8,135,253	6,135,392	0.75	Extern	
Alternatoare, demaroare		2,246,996		Extern	reparatii
Piese de schimb	141,252	1,921,724	13.60	Extern	
Mase plastice	7,964	368,985	46.33	Extern	
Fabricare si reparatii scule		14,119		Extern	
Alte vanzari		600,520		Extern	
Extern		108,865,083			
Motoare	17,989	5,951,764	330.86	Intern	
Componente motoare	16,028	120,526	7.52	Intern	
Piese de schimb	406,020	3,691,162	9.09	Intern	
Mori cu ciocanele	52	39,838	766.11	Intern	
Echipament electric	33,482	900,103	26.88	Intern	
Intretinere si reparatii utilaje		691,763		Intern	
Fabricare si reparatii scule		718,361		Intern	
Produse raziduale		4,900,428		Intern	
Investitii din grup		4,431,468		Intern	
Venituri din chirii		231,871		Intern	
Alte vanzari		3,270,256		Intern	
Transport		9,971,654			
Intern		34,919,194			
Total		143,774,277			

Piata interna 24.29%
Piata externa 75.71%

Piata externa: firme din tarile :

Italia
Spania
Germania
Franta
Serbia
Egipt
Ungaria
Austria
Cehia
Iran

g) Onorarii platite auditorilor , onorarii platite pentru servicii de certificare, consultanta fiscala etc la societatea mama
Filialele nu au avut sume semnificative cu aceasta destinatie.

h) In exercitiul financiar 2011 toate ratele de leasing au fost achitate conform scadentarii din contract:

Tramar SA 529,289
Electroprecizia S/ 16,768

i) Angajamente sub forma garantiilor la societatea mama la 31.12.2011 :

Garantii imobiliare	4,912,623
Garantii stocuri	5,524,710

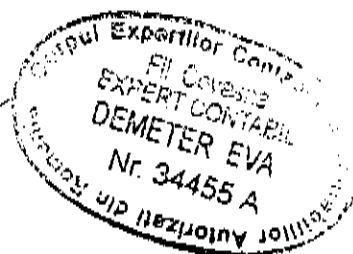
Aceste contracte de garantii sunt aferente unor contracte de linie de credit incheiate cu institutiile bancare dar neutilizate in cursul exercitiului financiar 2011.

DIRECTOR GENERAL
DUMITRU MATEI



EXPERT CONTABIL
DEMETER EVA

Autorizatia nr.34455



**ELECTROPRECIZIA SA, str.Parcului, nr.18, 505600, Sacele , judetul
Brasov, tel.040-268-273333, CUI 1128645**

**Note la Situatiile Financiare consolidate pentru exercitiul financiar 2011
Intocmite in RON
NOTA 11**

AJUSTARI PENTRU DEPRECIERE

Tinand cont de deprecierea, riscurile si pierderile posibile generate de desfasurarea activitatii, in contextul aplicarii regulilor de prudenta, s-au constituit ajustari pentru deprecierea elementelor patrimoniale.

DENUMIRE CONT AJUSTARI	SOLD INITIAL 01.01.2011	Reeluare ajustari	Creare ajustari	SOLD FINAL 31.12.2011
2912-Ajustari ptr. depr. constructiilor	92,708.61		0.00	92,708.61
2913-Ajustari ptr. depr. mijloace transport	69,955.33	0.00	0.00	69,955.33
TOTAL	162,663.94	0.00	0.00	162,663.94
391-Ajustari ptr. deprecierea mat. prime	1,619,049.94	677,296.62	0.00	941,753.32
392-Ajustari ptr. deprecierea mat. auxil.	375,856.77	0.00	234,386.11	610,242.88
394-Ajustari ptr. prod. finite	162,073.08	0.00	41,545.89	203,618.97
397-Ajustari ptr marfuri	31,590.09	826.12	1,373,093.58	1,403,857.55
398-Ajustari ptr. ambalaje	13,418.72	0.00	59,224.42	72,643.14
TOTAL	2,201,988.60	678,122.74	1,708,250.00	3,232,115.86
491-Ajustari ptr depr.clienti	585,971.47	547,563.88	91,837.27	130,244.86
496-Ajustari ptr depr.debitori Service	98,125.80	0.00	0.00	98,125.80
TOTAL	684,097.27	547,563.88	91,837.27	228,370.66
TOTAL AJUSTARI	3,048,749.81	1,225,686.62	1,800,087.27	3,623,150.46

Criteriile care au stat la baza determinarii stocurilor cu miscare lenta, sunt legate de data achizitiei si in functie de ultima miscare ,sunt ajustati toate stocurile care au vechime peste 6 luni.

Cauzele care au dus la inregistrarea acestor stocuri sunt :

- scoaterea din nomenclatorul de fabricatie a unor produse
- inlocuirea de materii prime si materiale in procesul de fabricatie a produselor, cu altele similare care au efecte favorabile mai mari asupra rezultatului procesului de productie , respectiv randamente superioare, calitate mai buna.

In plus comisiile de inventariere au evaluat valoarea tuturor stocurilor, indiferent de natura lor la o valoare justa , considerata acceptabila pentru aceste tipuri de stocuri.

Ajustarile pentru deprecierea creantelor clienti au avut la baza soldul contului de clienti incerti la 31.12.2011 , cu o vechime mai mare de un an , motivul fiind incertitudinea incasarii a acestor debite.

Din aceasta categorie fac parte atat clienti la interni cat si clienti externi , rau platnici , pentru care societate a inaintat actiuni in judecata , dupa ce in prealabil s-au facut toate demersurile pentru recuperarea debitelor , Din total de 547.563 lei reluare ajustari de deprecierea a creantelor de clienti s-a inregistrat o pierdere din creanta in valoare de 232.354.42 lei si s-a incasat suma de 315.209, 46 lei.

Aceste informatii ne-au determinat sa punem sub semnul intrebarii posibilitatea recuperarii debitelor la acesti clienti si ca alare pentru toti clientii din aceasta categorie s-au constituit provizioane la nivelul soldului.

Toate ajustarile si provizioanele constituite , mentionate mai sus nu indeplinesc cerintele legale pentru a fi recunoscute ca deductibile din punct de vedere fiscal.

**DIRECTOR GENERAL
DUMITRU MATEI**



**EXPERT CONTABIL
DEMETER EVA**

Autorizatia nr.34455 A

